

椅子張り用天然皮革 Upholstery leather

DECORAS.T

デコラス.T

やや厚めの型押し仕上げ革、型押しはナチュラルさを表現できる自然シボを使用し、ソフトな感触に仕上げてあります。ボリューム感とまろやかな弾力性をお楽しみ下さい。

試験項目	数値	試験方法
厚度(mm)	1.30+0.2	
耐光試験・100hs(級)	4~5級	フェードメーター: 63±3℃
摩擦堅ろう度試験(級)	4~5級	摩擦試験機 I 型 荷重900g/50回

本カタログに記載されたデータは、特定条件下で得られた測定値の代表例であり、いかなる保証をなすものではありません。本カタログの内容は予告無く変更される場合がございますので必ずご確認ください。



Quality Sample




W7-720



G2-722



G3-721



N3-733



F3-726



Q4-727



X4-728



L3-744



X4-732




Q5-746



F3-724



H5-725



X6-735



X6-745



X6-736



M4-729



M4-730



X6-741

椅子張り用天然皮革
Upholstery leather


PYRENEES

ピレネー

アンチック、型押し仕上げ商品。透明感のある外観、アンチック(ムラ模様)仕上げによる濃淡の微妙な変化が独特の雰囲気を生み出します。

試験項目	数値	試験方法
厚度(mm)	1.30+0.2	
耐光試験・100hs(級)	4級	フェードメーター: 63±3℃
摩擦堅ろう度試験(級)	4級	摩擦試験機 I 型 荷重900g/50回

本カタログに記載されたデータは、特定条件下で得られた測定値の代表例であり、いかなる保証をなすものではありません。本カタログの内容は予告無く変更される場合がございますので必ずご確認ください。



Quality Sample



F3-784



X6-788



G3-785



X4-787



R5-783



X4-786

DECORAS.T
PYRENEES



※在庫についてはお問い合わせ下さい。

※天然皮革につき一枚一枚の肌質に個体差があります。従って風合いや外観の違い、またロット間による色調の振れ等がございます。

椅子張り用天然皮革 Upholstery leather

NEW SOFT

ニューソフト

型押し仕上げ革のスタンダード商品。表面はウレタン処理を施し、耐水性や耐摩耗性を高めております。

椅子張り用素材の定番として、多くのお客様に愛用されております。

試験項目	数値	試験方法
厚度(mm)	1.05+0.2	
耐光試験・100hs(級)	4~5級	フェードメーター: 63±3℃
摩擦堅ろう度試験(級)	4~5級	摩擦試験機 I 型 荷重900g/50回


本カタログに記載されたデータは、特定条件下で得られた測定値の代表例であり、いかなる保証をなすものではありません。本カタログの内容は予告無く変更される場合がございますので必ずご確認ください。



Quality Sample



W7-054



F3-079



G3-073



Q5-075



NEW SOFT

※在庫についてはお問い合わせ下さい。

※天然皮革につき一枚一枚の肌質に個体差があります。従って風合いや外観の違い、またロット間による色調の振れ等がございます。



W7-053




X4-065



X4-055



X6-057



X6-076



X6-089




X6-074



X6-030



M4-078



M4-072



M4-041



X6-038



F3-048



X4-026



H5-058




H5-027



H5-082



H5-035



H5-036



Z5-013

革は呼吸し生きています。自然は動物に対し過酷な試練を与えました。その為に革には闘いの傷、木の棘等による裂傷、昆虫の刺し傷、皮膚病、木の年輪に相当する首の皺、剥皮の際の刀傷、その他色々な天然の印がついています。それらの天然の印は天然の革であることを証明し革としての価値を高めるものです。

お手入れについて

- 毎日のお手入れにつきましては、乾いたやわらかい布（綿 100%）で「空拭き」するだけで十分です。特に「手あか」や「整髪料」は革を傷める原因になりますので、こまめに拭き取って下さい。
- 軽い汚れ等はぬるま湯に湿したやわらかい布（硬くしぼってください）で汚れを拭き取り、その後乾いた柔らかい布で乾拭きをして下さい。
- 特別なお手入れは半年に一回位、指定のレザークリーンで拭いて下さい。

注意

- 無色、有色の靴用クリームや溶剤（シンナー、ベンジン等）の使用、化学クロス等でのお手入れは行わないようにして下さい。
- 直射日光が長時間あたる場所、ストーブの近く等、直接高温になる場所は避けて下さい。
- 湿度の高い場所ではカビの発生や変色、変質の恐れがありますので注意して下さい。
- ビニール製品、特殊処理をした毛皮等を長時間重ねると変色等の原因になる場合があります。